


AMPLIACIÓN DEL DIAGNÓSTICO SITUACIONAL DE LA VIOLENCIA SOCIAL Y DE GÉNERO EN EL ESTADO DE GUANAJUATO

VIOLENCIA FEMINICIDA

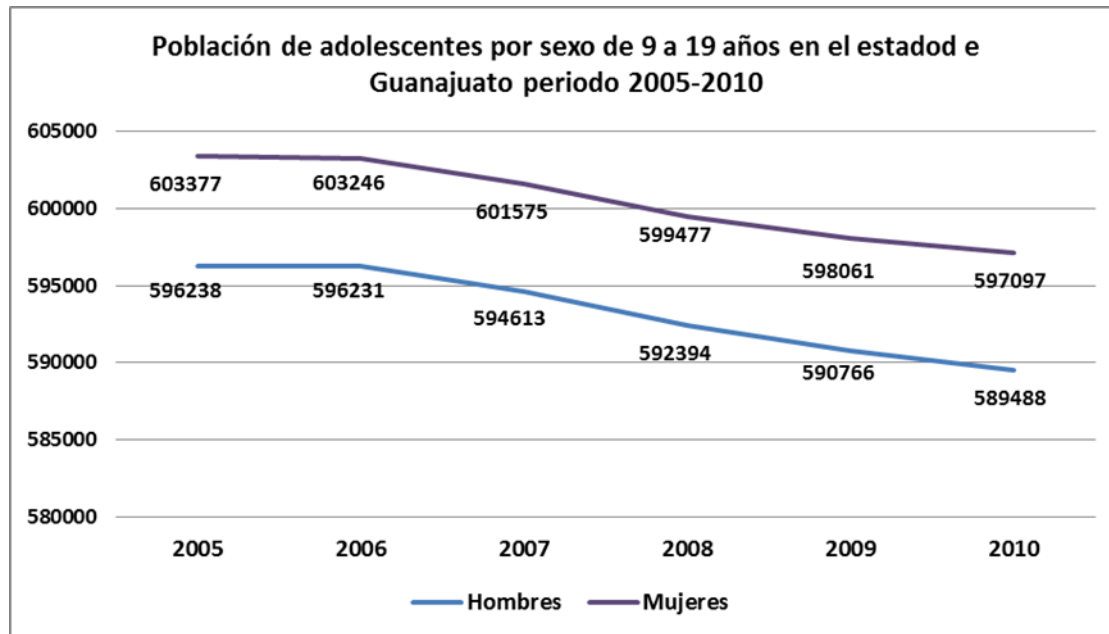
1) VIOLENCIA INSTITUCIONAL



Para poder ilustrar **la violencia institucional** intentamos relacionar algunas variables estadísticamente, sin embargo no hemos podido concretar un análisis estadístico más profundo, ya que los datos estadísticos solicitados vía Acceso a la Información Pública de Guanajuato, son divergentes en su conformación estadística, así como en la entrega de la misma, ya que algunos datos no vienen desagregados por sexo, otros vienen en tasas, otras corresponden a ciertos periodos y criterios propios de las fuentes, lo que resultó muy complejo ponerlos todos en una base de datos y relacionarlos a la luz de los diversos análisis y énfasis que desde el análisis feminista de la violencia contra las mujeres. Sin embargo, a manera de aproximación o de ejercicio que aún este segundo año seguimos intentando lograr explorar más todavía aquellas causas estructurales que convergen y alimentan las causas sistémicas que generan la violencia contra las mujeres, limitan sus derechos humanos, su acceso a la justicia y por ende a los servicios de salud y cualesquiera de sus derechos que ellas soliciten para ejercerlos plenamente.

a) Embarazo adolescente

Gráfica 4. Población de 9 a 19 años por sexo en el estado de Guanajuato, para los años 2005 al 2010.



a) Embarazo adolescente

Tabla 6. Número de embarazos en menores de 15 años y en el grupo de 15 a 19 años del periodo 2000-2006.

Embarazadas menores de 15 años							Embarazadas de 15 a 19 años							Total general
2000	2001	2002	2003	2004	2005	2006	2000	2001	2002	2003	2004	2005	2006	
2368	2329	2402	2396	2509	3158	3421	38531	42184	47764	50751	53742	59958	66319	377832

a) Embarazo adolescente

EMBARAZOS DE MUJERES MENORES DE 15 AÑOS Y DE ADOLESCENTES DE 15 A 19 AÑOS EN EL ESTADO DE GUANAJUATO, PERIODO 2000-2006



a) Embarazo adolescente

Tabla 7. Municipios ordenados con mayor número de embarazos de niñas menores de 15 años y del grupo de mujeres adolescentes de 15 a 19 años en el estado de Guanajuato, para el periodo 2000-2006.

Lugar	Municipio	Número de embarazos
1	Ledón	110742
2	Irapuato	28595
3	Salaya	21803
4	Cuanajuato	19982
5	Silao	19010
6	San Francisco del Rincón	13213
7	Salamanca	13027
8	Allende	11064
9	Salvatierra	10140
10	Dolores Hidalgo	8755
11	Valle de Santiago	8470
12	Pénjamo	8318
13	Comonfort	7251
14	Romita	7044
15	San Felipe	7019
16	Acámbaro	6937
17	Cortazar	6826
18	Apaseo el Grande	6638
19	Abasco	5636
20	Jaral del Progreso	5001
21	Purísima del Rincón	4869
22	Millagran	4423
23	Uriangato	4125
24	San Luis de la Paz	3834
25	Yuriria	3777
26	Santa Cruz de Juventino Rosas	3732
27	Cd. Manuel Doblado	3570
28	San Diego de la Unión	2958
29	Jenécuro	2955
30	Tarímoro	2126
31	Moroleón	2088
32	Apaseo el Alto	2087
33	Ocampo	1874
34	San José Iturbida	1191
35	Victoria	1086
36	Huanimaro	1033
37	Tierra Blanca	1024
38	Cuerrámara	919
39	Xichú	891
40	Pueblo Nuevo	859
41	Dr. Mora	710
42	Coroneo	644
43	Tarándacuao	560
44	Atarjea	517
45	Santa Catarina	448
46	Santiago Maravatío	261
Total		377832

a) Embarazo adolescente

Tabla 8. Número de embarazos primera vez y subsecuentes de mujeres menores de 15 años y del grupo de 15 a 19 años, para el periodo 2007-2009 en el estado de Guanajuato

	menos de 15 años primera vez	menos de 15 años subsecuente	15 a 19 años primera vez	15 a 19 años subsecuente	total
2007	1201	2949	19030	57923	81103
2008	1283	3292	19893	64618	89086
2009	1364	3691	20978	71667	97700

a) Embarazo adolescente

Tabla 9. Porcentaje de embarazos de mujeres menores de 15 años y del grupo de 15 a 19 años del periodo 2007-2009 en el estado de Guanajuato.

Años	Total de embarazos de mujeres menores de 15 años y del grupo de 15 a 19 años	Población total niñas y adolescentes de 9 a 19 años	porcentaje
2007	81,103	599,477	13.52
2008	89,086	598,061	14.89
2009	97,700	597,097	16.36

b) Métodos anticonceptivos

Tabla 10. Población en edad reproductiva de 15 a 49 años en el estado de Guanajuato para el periodo 2005-2010.

Edad/años	2005	2006	2007	2008	2009	2010
15 a 49 años	2,563,784	2,592,112	2,623,614	2,652,636	2,678,919	2,702,486

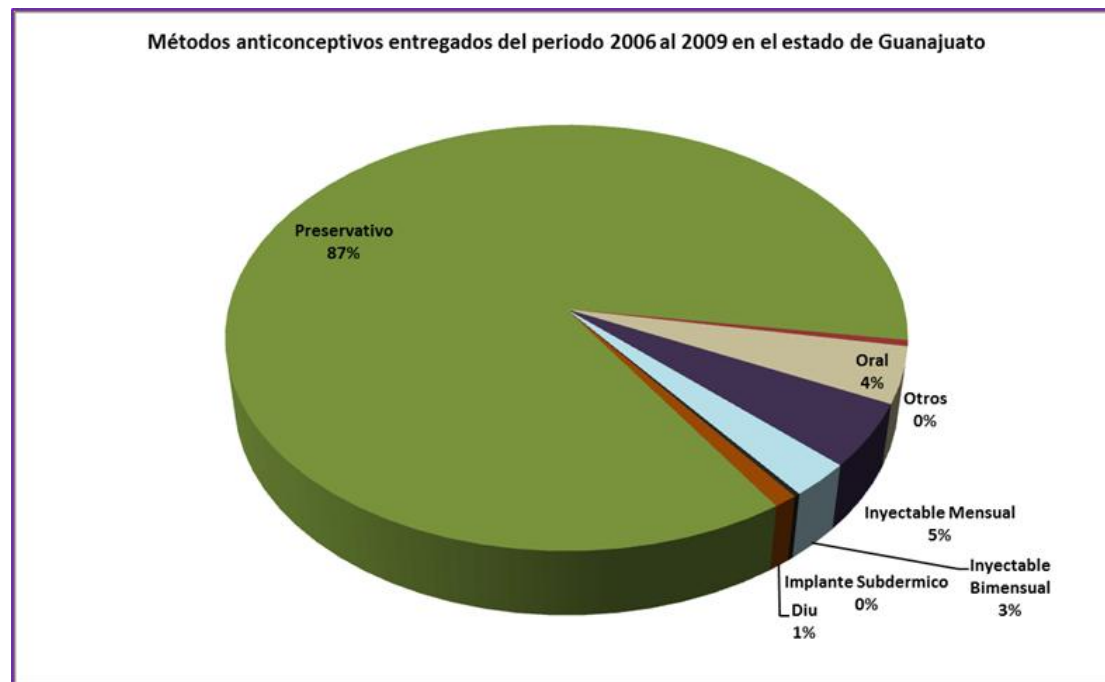
b) Métodos anticonceptivos

Tabla 11. Métodos anticonceptivos entregados en el periodo 2006-2009, en el estado de Guanajuato.

Métodos de planificación familiar	Periodo 2006-2009
Oral	242,992
Inyectable Mensual	275,186
Inyectable Bimensual	148,735
Implante Subdérmico	14,546
Diu	57,631
Preservativo	4,941,807
Otros	25,980

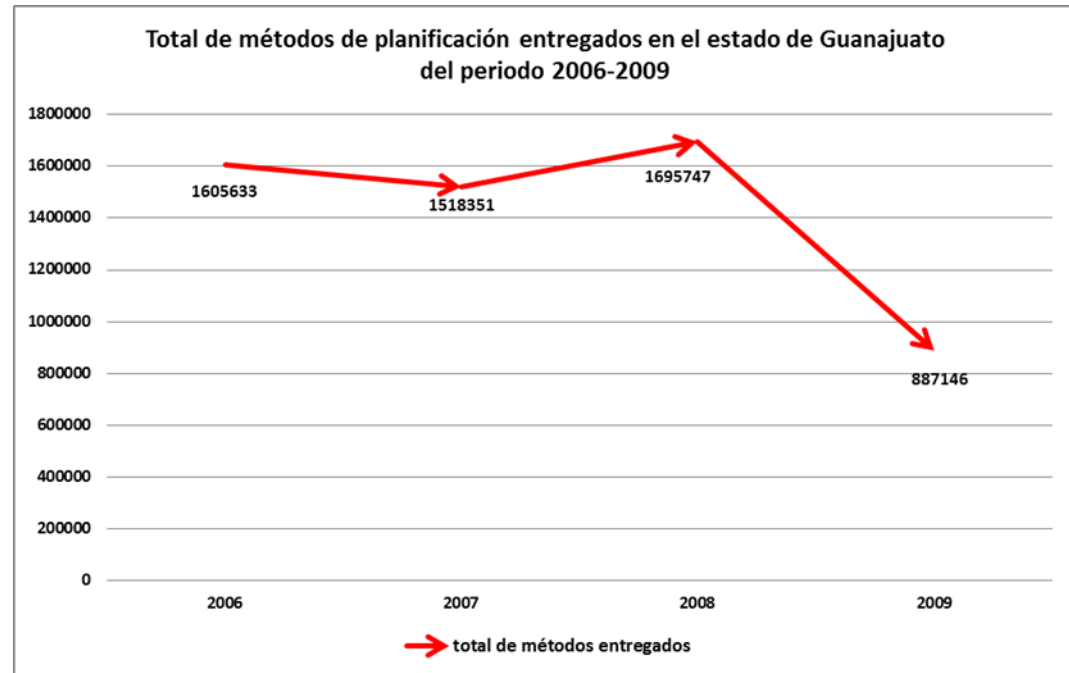
b) Métodos anticonceptivos

Como podemos observar en la siguiente gráfica 6, es el preservativo el que más se distribuye, sin embargo sabemos que de los años 2006 al 2009 la población de hombres adolescentes no ha disminuido de 59 mil habitantes mientras que la población total de hombres en edad reproductiva es de 1 millón 201 mil 203 hombres en edad reproductiva en el estado de Guanajuato, y se repartieron casi 5 millones de condones en ese periodo podemos señalar en el supuesto de que toda la población masculina hubiese demandado condones sólo es les tocó de 1 por año, un total de 4 condones de los años 2006 al 2009.



b) Métodos anticonceptivos

Resulta evidente que del 2006 al 2009 ha habido un decremento en el número de métodos anticonceptivos entregados a la población en edad reproductiva hasta en un 55%.



c) Aplicación de la NOM-046-SSA2-2005

Tabla 12. Número de casos de violencia atendidos en los Centros Especializados de Atención a la Violencia, en los años 2009-2010.

	Violencia Casos		
	Psicológica	Física	Sexual
2009	225	1432	237
2010	973	374	689

c) Aplicación de la NOM-046-SSA2-2005

Tabla 13. Número de pastillas de anticoncepción de emergencia distribuidas en los municipios en los años 2009-2010.

Municipio	2009	2010
León	127	138
Irapuato	294	344
Guanajuato	7	126
Acámbaro	11	32
Uriangato	14	86
Dolores	20	45
San Luis de la Paz	12	67
San José Iturbide	13	65
Pénjamo	617	145

De acuerdo a los datos que se muestran en la tabla anterior, la demanda es muy grande y ha aumentado, sin embargo, no sabemos con precisión cuales de estas pastillas de anticoncepción de emergencia fueron entregadas de acuerdo al protocolo que señala la Norma-046 que después de una agresión sexual se le debe informar y proporcionar a la víctima la pastilla, aunque sean menores de 15 años.

d) Número de aborto atendidos en el sector salud y mortalidad materna por aborto

En Guanajuato la atención a la mujer en situación de aborto (2000-2006) , de acuerdo al Sistema Automatizado de Egresos Hospitalarios (SAEH) se registraron 596, 303 egresos. De los egresos relacionados con las causas maternas fueron 328, 991 (84%).

Del 10% de los egresos maternos fueron por atención a mujeres en situación de aborto: se atendieron a 33, 186 mujeres. Esto significa que en Guanajuato, 6.87 mujeres por cada mil mujeres de 15 a 44 años, se hospitalizaron por razones de aborto cada año, entre 2000 y 2005. Los egresos clasificados como aborto muestran una tendencia al alza en el periodo 2000-2006.

d) Número de aborto atendidos en el sector salud y mortalidad materna por aborto

En el periodo de 2000-2006, en Guanajuato se registraron 363 muertes maternas, 20 de ellas por aborto y sus complicaciones. De las 20 defunciones por aborto y sus complicaciones, nueve fueron por embarazo ectópico, 5 por otros productos anormales de la concepción, una por aborto espontáneo y 5 por aborto no especificado.

Cuatro defunciones ocurrieron en menores de 20 años, once ocurrieron en mujeres de 20 a 34 años y cinco en mayores de 35 años. Quince de las fallecidas no tenían seguridad social, dos de ellas eran derecho habientes del IMSS, una del ISSSTE, un caso era derechohabiente del Seguro Popular y otra más de otra institución de seguridad social.

d) Número de aborto atendidos en el sector salud y mortalidad materna por aborto

En Guanajuato, del total de egresos clasificados como causas maternas, 91,787 mujeres aceptaron algún método de planificación familiar: 15% inserción del DIU, 1% hormonales, 11% oclusión tubaria, el 72% de las mujeres egresadas por causas maternas, no recibió algún método anticonceptivo.

En el caso de las mujeres que abortaron que fueron 33,186 (periodo 2000-2006), aceptaron algún método anticonceptivo 13% inserción del DIU, 5% hormonales, 4% oclusión tubaria, y 79% ningún método anticonceptivo.

e) Mujeres encarceladas por aborto

Una década de trabajo: El recuento de las cifras

Desde el año 2000 hasta el mes de julio de 2010, el Centro “Las Libres” encontró 166 denuncias por aborto, la mayoría de ellas son contra mujeres que fueron atendidas en hospitales públicos. Para el mes de agosto del 2008, 14 mujeres habían sido encarceladas por aborto y estaban sujetas a un proceso penal, 11 habían sido sentenciadas condenatoriamente por el delito de aborto con penas de 9 meses a 2 años 9 meses en libertad bajo caución

e) Mujeres encarceladas por aborto

Las mujeres que fueron encarceladas por aborto tuvieron que pagar una fianza de 10,000 pesos para salir de la cárcel y después con purgar la sentencia fuera de la cárcel. Al finalizar la sentencia tienen que pasar 3 años más para que se les borren los antecedentes penales. Sin embargo, al mes de abril de este año que solicitamos la información todavía nos indicaba que había:

Averiguaciones Previas Iniciadas por el delito de Aborto				
Periodo: 2003 a Febrero de 2010				
Delito	Consignadas	Reservadas	Archivadas	Total iniciadas
Aborto	30	23	43	130

f) Mujeres encarceladas por homicidio en razón de parentesco

Tabla 15. Mujeres encarceladas por el delito de homicidio en razón de parentesco periodo 2008 al 08 de septiembre de 2009.

Delito	Sexo	Edad	Años de sentencia	Total
Homicidio en razón de parentesco	Femenino	23 años	25 años	1
		23 años	26 años	1
		25 años	26 años	2
		26 años	25 años	2
		27 años	0 años (procesada)	1
		28 años	26 años, 6 meses	1
		29 años	0 años (procesada)	2
		30 años	0 años (procesada)	1
		31 años	27 años, 6 meses	1
		33 años	10 años, 6 meses	2
		34 años	0 años (procesada)	1
		34 años	20 años	1
		35 años	32 años	1
		35 años	40 años	1
		37 años	26 años, 3 meses	1
		38 años	25 años	1
		39 años	27 años, 6 meses	1
		41 años	25 años	1
		42 años	23 años, 3 meses	1
		42 años	25 años	1
		42 años	27 años, 6 meses	1
		45 años	32 años	1
		47 años	27 años, 6 meses	1
		53 años	8 años, 4 meses	1
		54 años	0 años (procesada)	1
		64 años	27 años, 6 meses	1
		Total general		

f) Mujeres encarceladas por homicidio en razón de parentesco

Tabla 16. Relación de mujeres sentenciadas por la comisión del delito de homicidio en razón de parentesco en agravio de su hijo (a).

Delito	CE.RE.SO.	Años de sentencia	23 años	25 años	26 años	27 años	33 años	34 años	38 años	45 años	sin dato	Total general
Homicidio en razón de parentesco	Celaya	6 años						1				1
		Libre bajo fianza								1	1	2
	Guanajuato	10 años 6 meses					1					1
		25 años			2				1			3
		26 años		1								1
		29 años	1									1
		Procesada				1						1
	Penjamo	Libre bajo fianza		1								1
	San Miguel de Allende	Libre bajo fianza				1						1
	Valle de Santiago	25 años	1									1
Total general			2	2	2	2	1	1	1	1	1	13

f) Mujeres encarceladas por homicidio en razón de parentesco

Tabla 17.
Averiguaciones previas archivadas, consignadas y de incompetencia, en reserva y trámite, para el periodo 2000- 2009.

Estado actual de la averiguación	Probable(s) responsable(s) modificado	2000	2001	2002	2003	2004	2005	2006	2007	2008	2009	Total general	
Archivada	Esposo				2		2	1		2		7	
	Ex esposo(s)									1		1	
	Pareja						2	1				3	
Consignada	Suegra										1	1	
	Amigos				1				1	1		3	
	Concuñas							1				1	
	Conocido(s)	5	4	3	6	2	1		3	4	3	31	
	Esposo	3	3	2	2	2	3	3		5	2	25	
	Esposo y yerno										1	1	
	Ex esposo(s)							1				1	
	Familiares				1								1
	Familiares de una amiga		1										1
	Hermano(a)			1		1					1		3
	Hijastra										1		1
	Hijo (a)	2						1	2	3	1		9
	Madre						3	3	1	2	1		10
	Nieta						1						1
	Ninguno			4									4
	Novio											1	1
	Padrastro	1									1		2
Padre					1				1		1	4	
Padre, tío y abuelo							1					1	
Padrino graduación			1									1	
Pareja	1	1	1		1	1	1	1	5			11	
Pareja y sobrinas									1			1	
Sobrino						1						1	
Tío							1			1	1	3	
Vecinos									1			1	
Yerno							1		1			2	
Incompetencia	Conocido(s)									2		2	
	Esposo			1								1	
	Madre					1						1	
	Vecinos										1	1	
Reserva Trámite	Madre						1					1	
	Esposo										2	2	
Total general		12	10	12	13	12	18	11	18	21	13	140	